


LES DENTELLES AUX


N^o 1

Patron de la fig. 15




N^o 2

Patron de la fig. 16



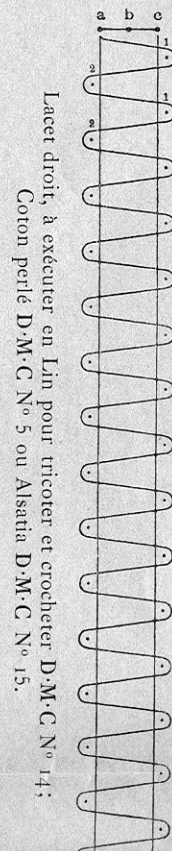
N^o 3

Patron de la fig. 17




N^o 4

Patron de la fig. 18




N^o 5

Patron de la fig. 19



N^o 6

Patron de la fig. 20



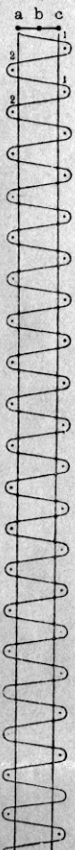
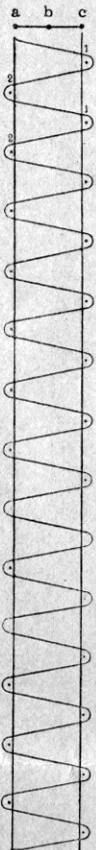
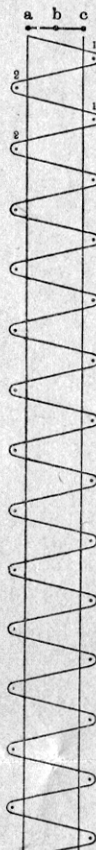
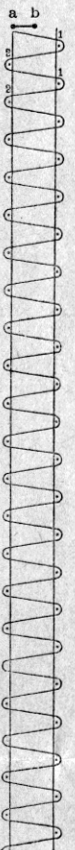
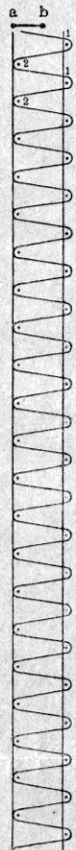
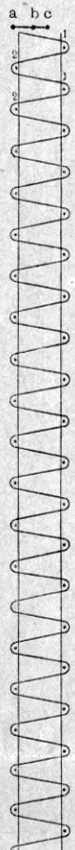
N^o 7	N^o 8	N^o 9	N^o 10	N^o 11	N^o 12
Patron de la fig. 21	Patron de la fig. 22	Patron de la fig. 23	Patron de la fig. 24	Patron de la fig. 25	Patron de la fig. 26
 <p>Lacet droit, à exécuter en Lin pour dentelles D·M·C N^o 20 ou Lin pour tricoter et crocheter D·M·C N^o 20; Coton perlé D·M·C N^o 5 ou Alsatia D·M·C N^o 15.</p>	 <p>Lacet droit, à exécuter en Lin pour dentelles D·M·C N^o 30 ou Lin pour tricoter et crocheter D·M·C N^o 30 et Lin floche D·M·C N^o 4.</p>	 <p>Lacet droit, à exécuter en Lin pour tricoter et crocheter D·M·C N^o 14 et Coton perlé D·M·C N^o 3.</p>	 <p>Lacet droit, à exécuter en Lin pour tricoter et crocheter D·M·C N^o 14; Coton perlé D·M·C N^o 5 ou Alsatia D·M·C N^o 15.</p>	 <p>Lacet droit, à exécuter en Lin pour tricoter et crocheter D·M·C N^o 14; Coton perlé D·M·C N^o 5 ou Alsatia D·M·C N^o 15.</p>	 <p>Lacet droit, à exécuter en Lin pour dentelles D·M·C N^o 16 ou Lin pour tricoter et crocheter D·M·C N^o 16; Coton perlé D·M·C N^o 5 ou Alsatia D·M·C N^o 20.</p>

Image reduced to fit on page. Multiply by 1.3 to return to original size

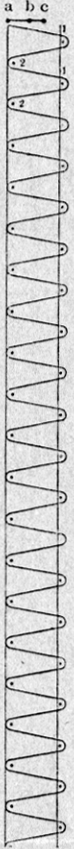
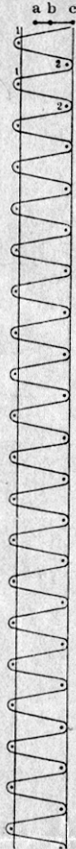

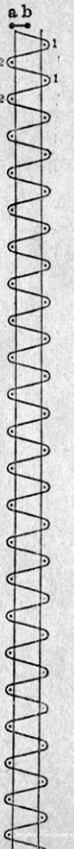
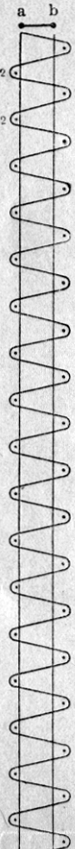
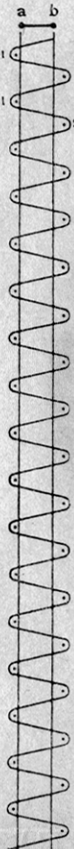
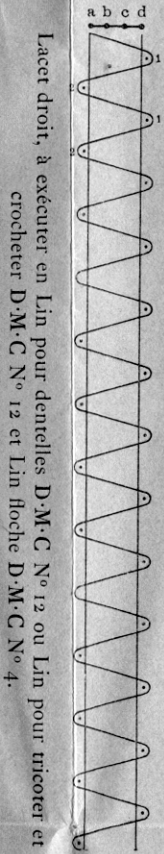
<p>N^o 13 Patron de la fig. 27</p>  <p>Lacet droit, à exécuter en Lin pour dentelles D·M·C N^o 16 ou Lin pour tricoter et crocheter D·M·C N^o 16; Coton perlé D·M·C N^o 5 ou Alsatia D·M·C N^o 20.</p>	<p>N^o 14 Patron de la fig. 28</p>  <p>Lacet droit, à exécuter en Lin pour dentelles D·M·C N^o 16 ou Lin pour tricoter et crocheter D·M·C N^o 16; Coton perlé D·M·C N^o 5 ou Alsatia D·M·C N^o 20.</p>	<p>N^o 15 Patron de la fig. 29</p>  <p>Lacet droit, à exécuter en Lin pour tricoter et crocheter D·M·C N^o 10; Coton perlé D·M·C N^o 5 ou Alsatia D·M·C N^o 15.</p>	<p>N^o 16 Patron de la fig. 32</p>  <p>Lacet droit, à exécuter en Lin pour dentelles D·M·C N^o 16 et 30 ou Lin pour tricoter et crocheter D·M·C N^o 16 et 30 et Coton perlé D·M·C N^o 3.</p>	<p>N^o 17 Patron de la fig. 33</p>  <p>Lacet droit, à exécuter en Lin pour tricoter et crocheter D·M·C N^o 14 et Coton perlé D·M·C N^o 3.</p>	<p>N^o 18 Patron de la fig. 34</p>  <p>Lacet droit, à exécuter en Lin pour tricoter et crocheter D·M·C N^o 14 et Coton perlé D·M·C N^o 3.</p>
--	--	--	---	--	--

Image reduced to fit on page. Multiply by 1.3 to return to original size

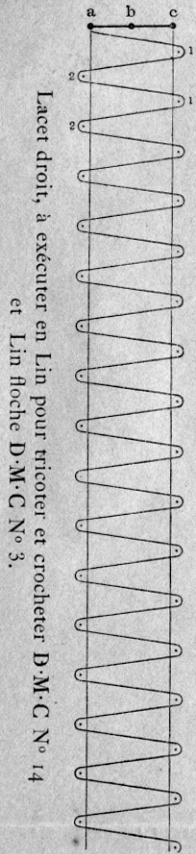
N^o 19

Patron de la fig. 37




N^o 20

Patron de la fig. 40



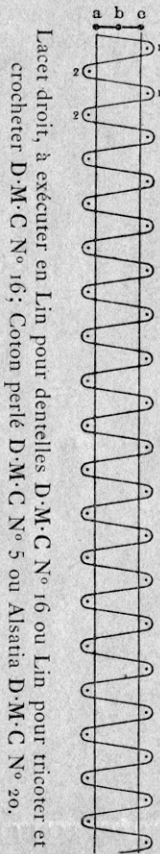
N^o 21

Patron de la fig. 41



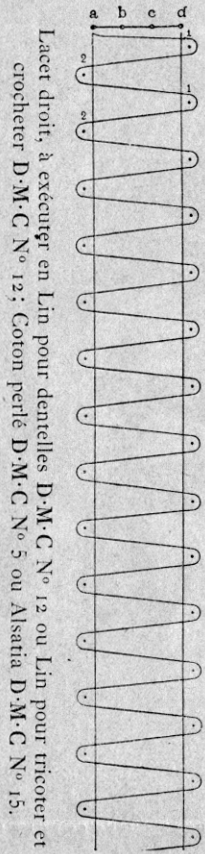
N^o 22

Patron de la fig. 42



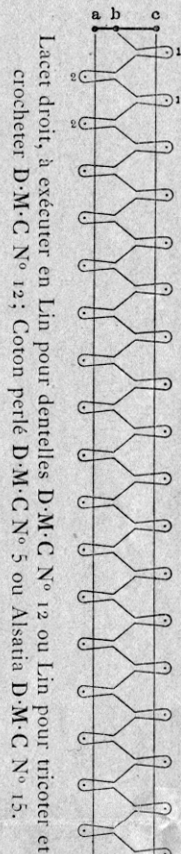
N^o 23

Patron de la fig. 43



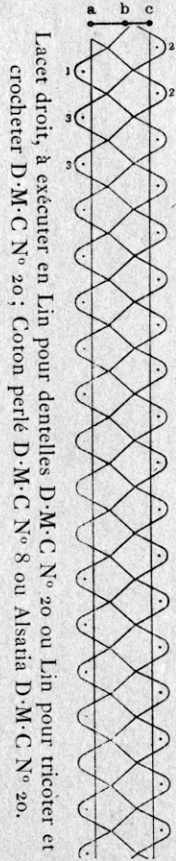
N^o 24

Patron de la fig. 44

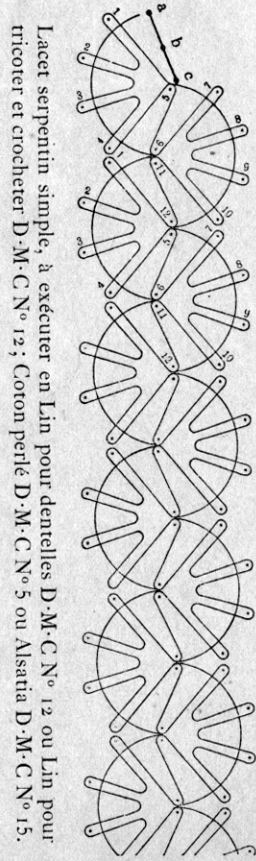


N° 25

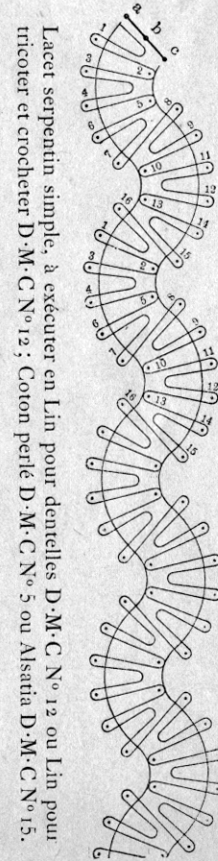
Patron de la fig. 45

**N° 26**

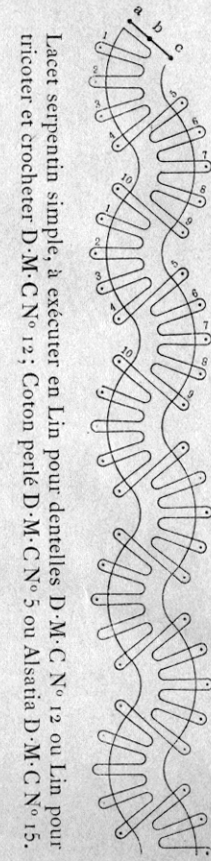
Patron de la fig. 46

**N° 27**

Patron de la fig. 47

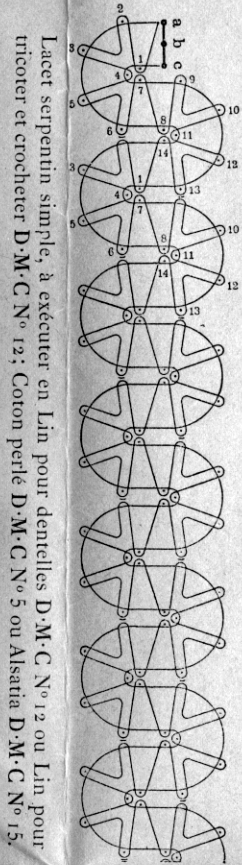
**N° 28**

Patron de la fig. 48



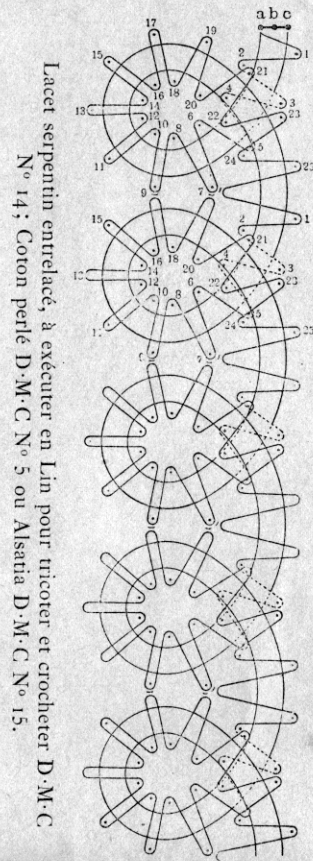
N° 29

Patron de la fig. 49



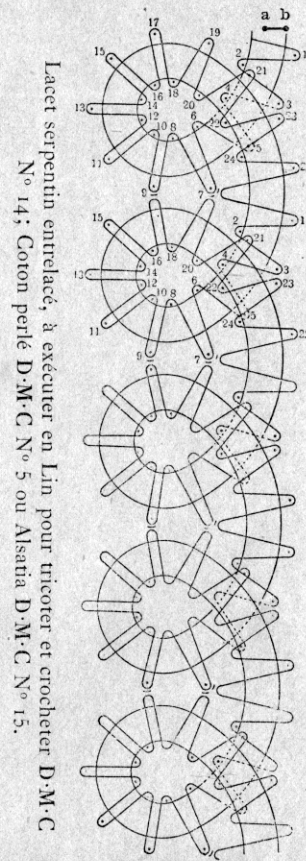
N° 30

Patron de la fig. 50




N° 31

Patron de la fig. 51



N° 32

Patron de la fig. 52



N° 33
 Patron de la fig. 53

Lacet serpentín entrelacé, à exécuter en Lin pour dentelles D·M·C N° 30 ou Lin pour tricoter et crocheter D·M·C N° 30; Coton perlé D·M·C N° 12 ou Alsatia D·M·C N° 30.

N° 34
 Patron de la fig. 54

Lacet serpentín entrelacé, à exécuter en Lin pour dentelles D·M·C N° 30 ou Lin pour tricoter et crocheter D·M·C N° 30; Coton perlé D·M·C N° 12 ou Alsatia D·M·C N° 30.

N° 35
 Patron de la fig. 55

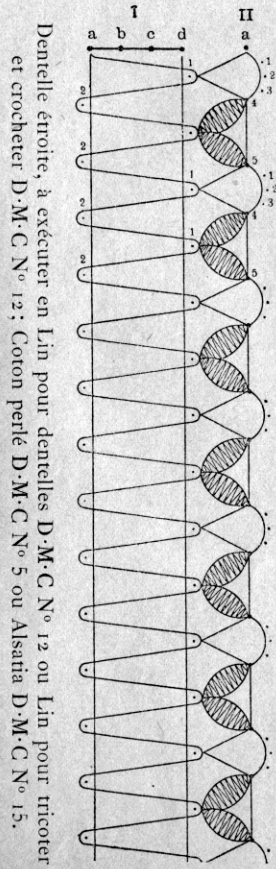
Dentelle étroite, à exécuter en Lin pour dentelles D·M·C N° 12 ou Lin pour tricoter et crocheter D·M·C N° 12; Coton perlé D·M·C N° 5 ou Alsatia D·M·C N° 15.

N° 36
 Patron de la fig. 56

Dentelle étroite, à exécuter en Lin pour tricoter et crocheter D·M·C N° 14; Coton perlé D·M·C N° 5 ou Alsatia D·M·C N° 15.

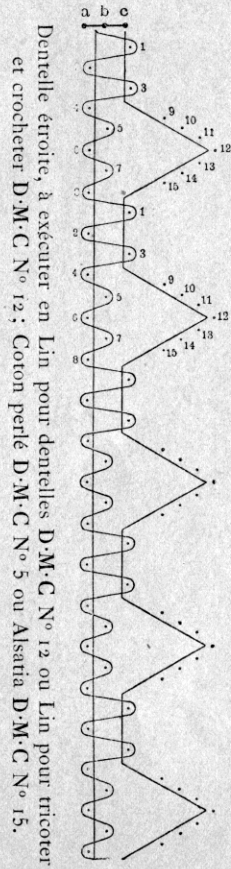
N^o 37

Patron de la fig. 59



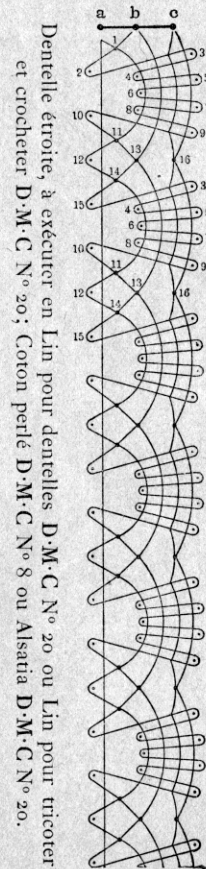
N^o 38

Patron de la fig. 60



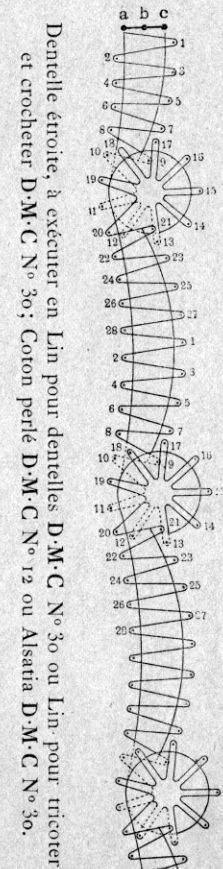
N^o 39

Patron de la fig. 61



N^o 40

Patron de la fig. 62



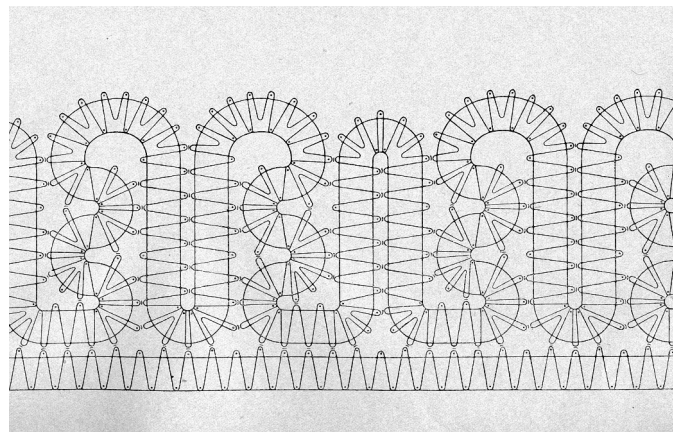
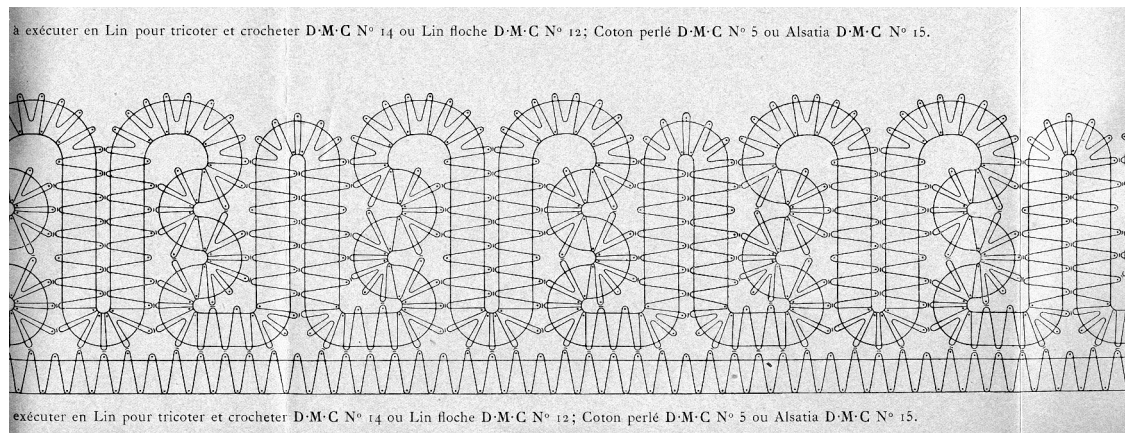



Image reduced to fit on page. Multiply by 2.0 to return to original size

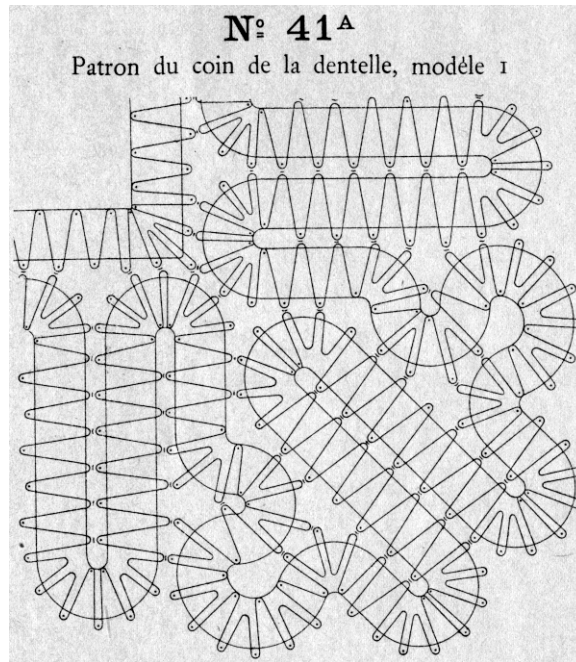


Image reduced to fit on page. Multiply by 1.3 to return to original size